



# Guía de Instalación de AxisDeco en Linux

Inicia sesión en el portal  
de solicitudes



ALSECONT M&R - ALMACEN x

+

← → ↺

🔒

https://deco.axiral.xyz/demo/

☆

🔔

☰

alsecontM&R

DESCARGA LA HERRAMIENTA PARA SOLICITUDES

🪟 Windows 64-bits

🐧 Linux 64-bits

Solicitar

Buscar

Limpiar

Salir

Folio

Orden

BL

Booking

Referencia

Estatus

Fecha inicial

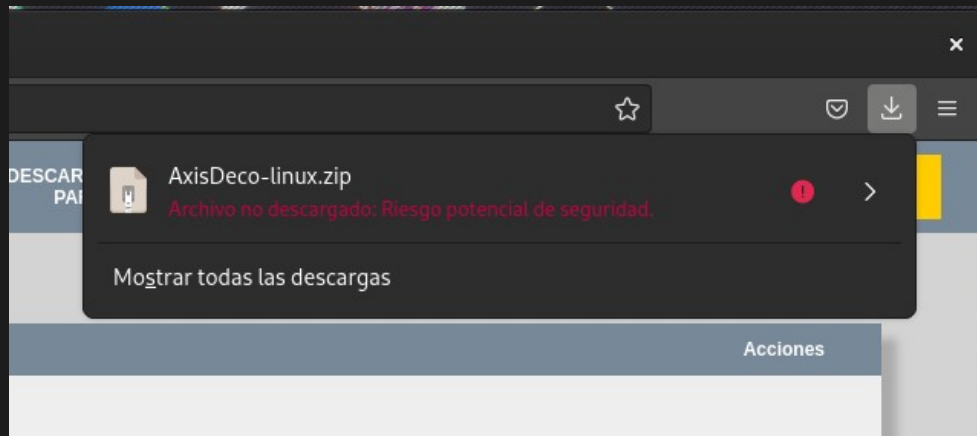
Fecha final

Selecione...

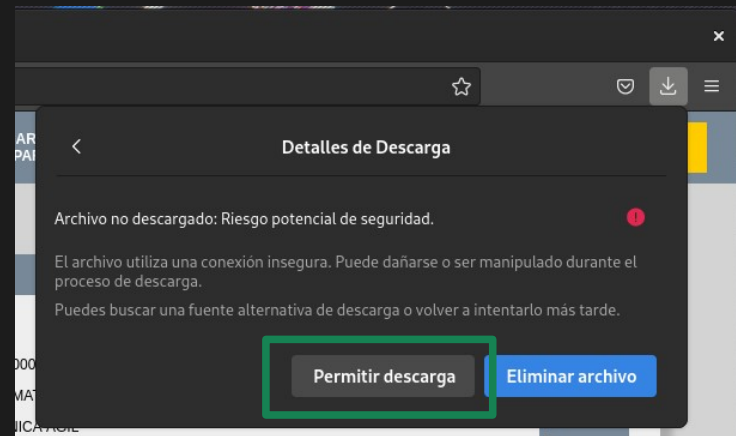
Total de registros: 500

Solicitud	Descripción	Acciones
<b>00116379</b>		
Asignación	Orden de servicio: 00000000	
2023-05-30 21:05:16	Cliente: EMPRESAS MATCO	<div>Cargar pago</div>
Solicitud nueva	Naviera: RED OCEÁNICA ÁGIL	<div>Descargar pago</div>
<b>C0200500024</b>	Booking: 888	<div>Ver Asignaciones</div>
<div>XLSX</div>	Referencia:	
<div>Ficha</div>	Observaciones:	
<b>00116378</b>		
Descarga	Orden de servicio: 00000000	
2023-05-18 14:53:59	Cliente: ACEROS Y POLIMEROS DE OCCIDENTE	<div>Cancelar</div>
Solicitud nueva	Naviera: RED OCEÁNICA ÁGIL	
<b>D1F5XXX18</b>	BL: 238282828	<div>Cargar pago</div>

Identifica y descarga la versión que corresponda con tu sistema operativo

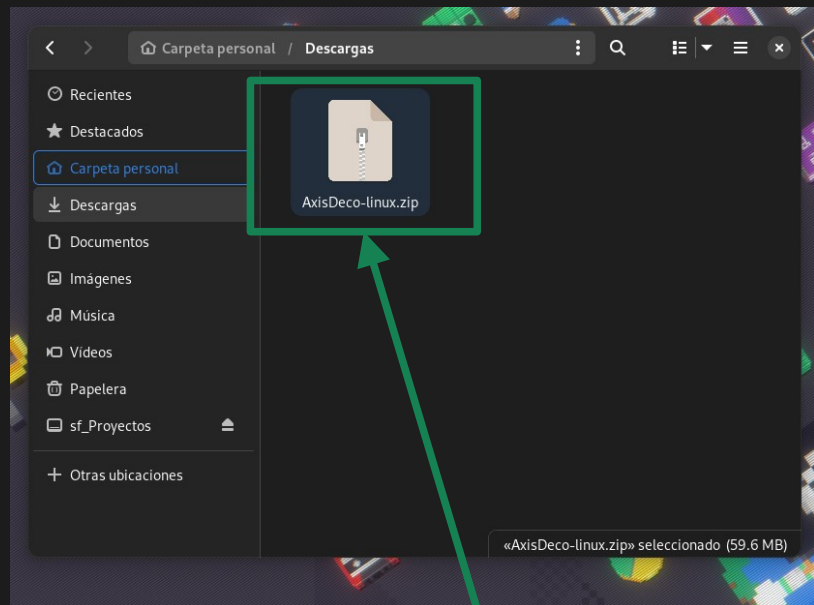


En caso de aparecerte una advertencia de riesgo potencial de seguridad, presiona sobre la flecha indicada

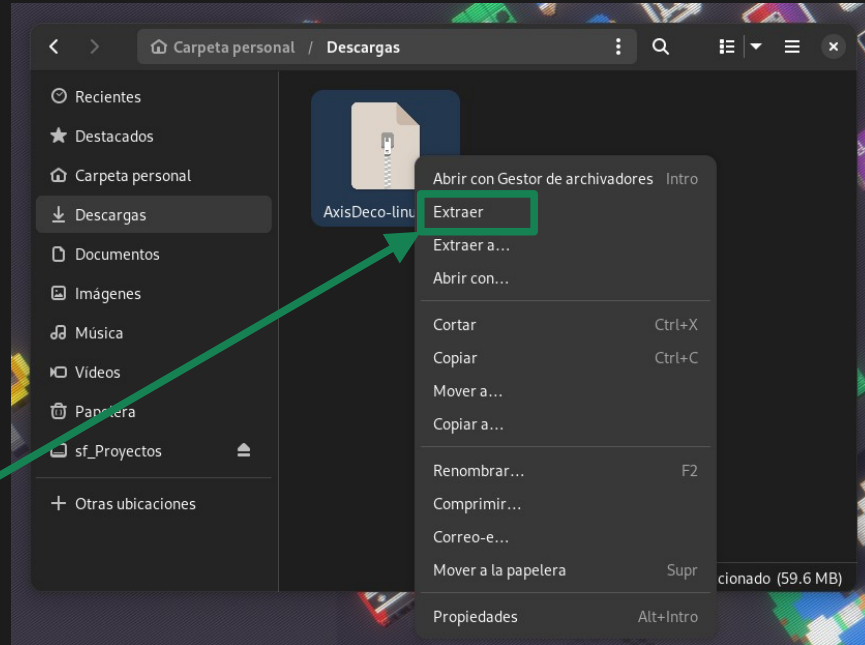


Presiona sobre el botón “Permitir descarga”

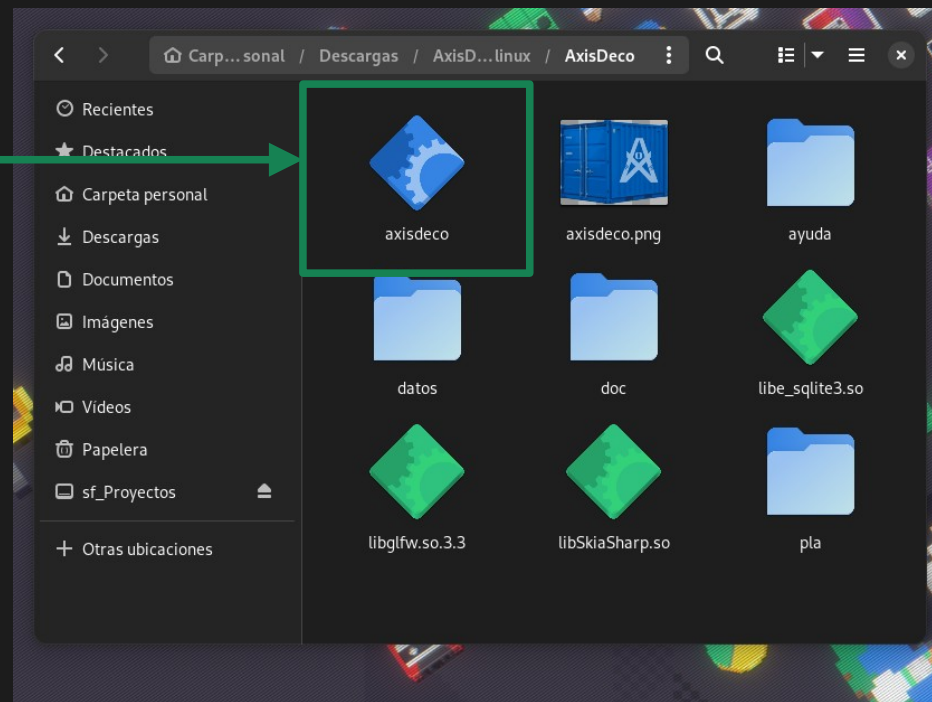
# Instalación



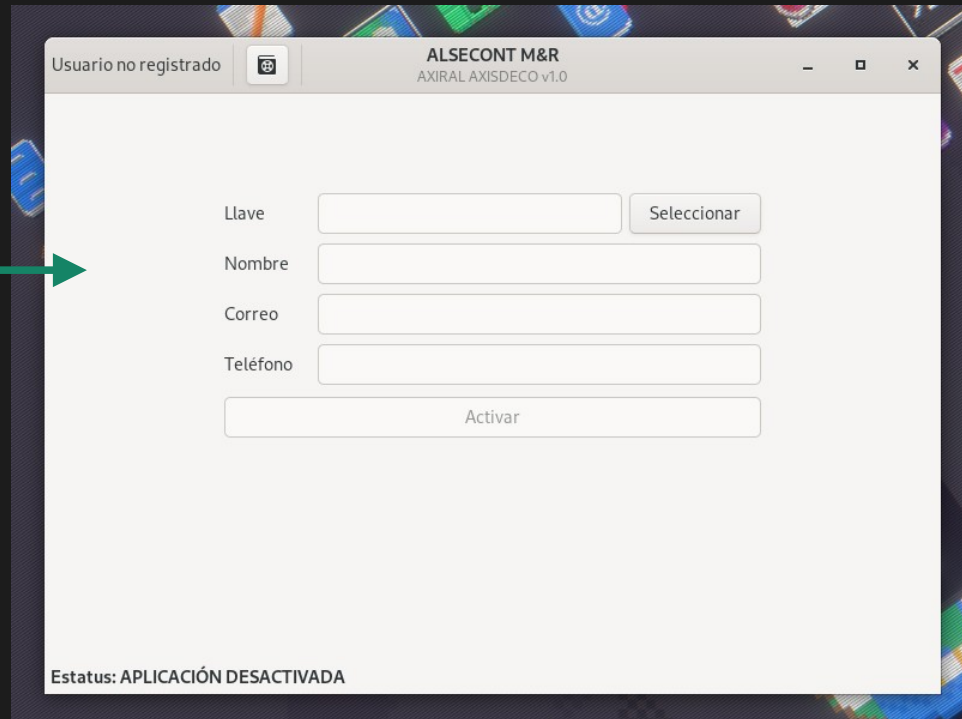
Una vez descargado el  
archivo, descomprímelo



En la carpeta que se descomprimió, ubica el archivo “axisdeco” y haz doble click sobre él



Al ejecutar el programa la primera vez, te debe aparecer una ventana como esta. Sólo resta activar el programa utilizando tu llave y tus datos



Usuario no registrado

ALSECONT M&R  
AXIRAL AXISDECO v1.0

Llave  Seleccionar

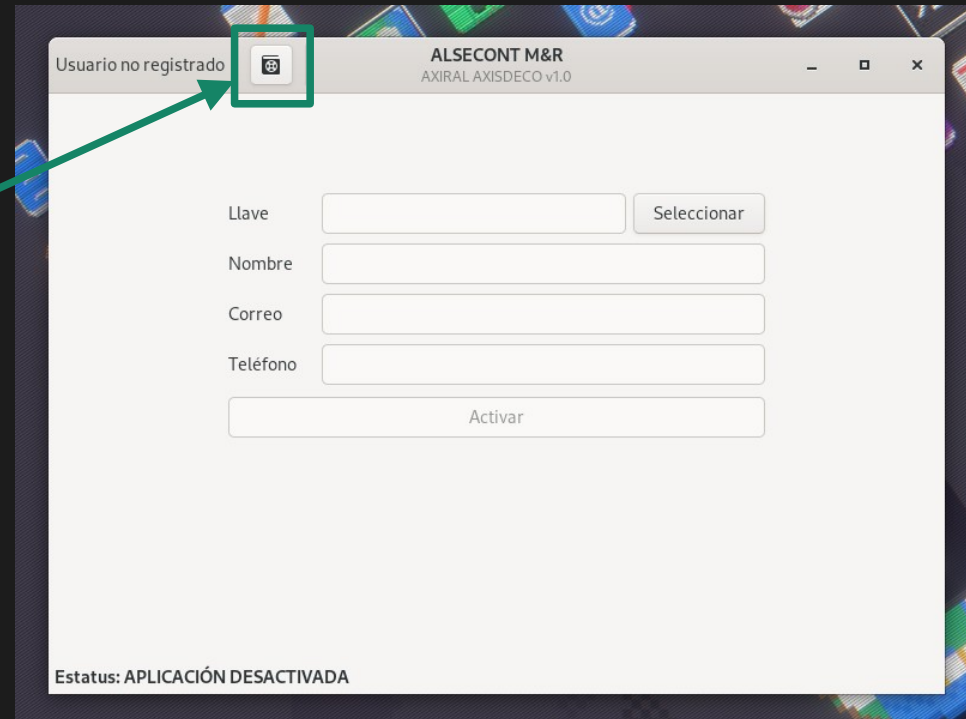
Nombre

Correo

Teléfono

Estatus: APLICACIÓN DESACTIVADA

Para consultar el manual del programa,  
presiona sobre el botón de ayuda







GRACIAS